



การไฟฟ้าส่วนภูมิภาค
PROVINCIAL ELECTRICITY AUTHORITY

Switching Deadline

18/07/67

เลขที่ ก3กสฟ.(ปก.)986/2567
ชื่อผู้รับ นายพัทธนันท์ พิชิตสุวรรณชล
ชื่อผู้ส่ง นายเอกสิทธิ์ ศรีธนนันท์

วันที่ 9 กรกฎาคม 2567
ตำแหน่ง อ.ก.ปบ.(ก3)
ตำแหน่ง อ.ก.สฟ.(ก3)

ด้วยการไฟฟ้า กสฟ.(ก3) จะขอตัดไฟเพื่อปฏิบัติงาน รื้อถอน ติดตั้งและทดสอบอุปกรณ์ป้องกัน ARC Detection Relay 22 เควี (BUS1, BUS2) สฟฟ.บ้านโป่ง 1 ตามแผนผังสังเขปแนบ จำนวน แผ่น ดังนี้

ที่	ฟีดเดอร์	วัน/เดือน/ปี	ตั้งแต่เวลา	ถึงเวลา	ลักษณะงานที่ปฏิบัติ/บริเวณ	จาก	ถึง	ผู้ควบคุมงาน
1.	ดับ BUS 1 และ BVB	22 ก.ค. 67	08.30 น.	16.30 น.	ปลดเบรกเกอร์ 22 เควี BUS 1 ทุก Feeder และ BVB-01/Truck Out/ปลดหัว Pothead/สับกราวด์			นายรัชช เป็นวงษ์ ผ.ก.สฟ.(ก3)
2.	ดับ BUS 2 และ BVB	23 ก.ค. 67	08.30 น.	16.30 น.	ปลดเบรกเกอร์ 22 เควี BUS 2 ทุก Feeder และ BVB-01/Truck Out/ปลดหัว Pothead/สับกราวด์			086-766-3850
3.	ดับ BUS 1 และ BUS 2	28 ก.ค. 67	08.30 น.	16.30 น.	ปลดเบรกเกอร์ 22 เควี BUS 1, BUS 2 ทุก Feeder และ BVB-01/Truck Out/ปลดหัว Pothead/สับกราวด์ หมายเหตุ จ่ายไฟ Mobile Generator เข้า สฟฟ. บ้านโป่ง 1			

พื้นที่ที่มีผู้ใช้ไฟได้รับผลกระทบ(ไฟดับ)

ผู้ประสานงานการดับไฟ ชื่อ นายรัชช เป็นวงษ์ ตำแหน่ง วศก.7 โทร 086-7663850

พื้นที่ ที่ขอตัดไฟปฏิบัติงานมีสายเคเบิลใยแก้วนำแสงของ กฟภ. (หากมีโอกาสชำรุด ผ.ค.ส.ก.ส.(ก3) จะไปตรวจสอบก่อนปฏิบัติงาน)

1. มีสายเคเบิลใยแก้วนำแสง 1.1 มีโอกาสชำรุด 1.2 ไม่มีโอกาสชำรุด
2. ไม่มีสายเคเบิลใยแก้วนำแสง


(นายเอกสิทธิ์ ศรีธนนันท์)

อ.ก.สฟ.(ก3)

9 กรกฎาคม 2567

สำหรับแผนกควบคุมการจ่ายไฟ (ผ.คฟ.) กฟภ.3

เรียน อ.ก.ปบ.(ก3)

ผ.คฟ. พิจารณาแล้วเห็นควร

อนุมัติให้ดับไฟตามคำขอข้อ 2 ฟีดเดอร์ BUS 2 จาก Breaker ถึง pothead.

ในวันที่ 23 ก.ค. 67 ตั้งแต่เวลา 08:30 น. ถึง 16:30 น. ตามใบสั่งทำสวิตซ์เลขที่ 949/67

อนุมัติให้ดับไฟตามคำขอข้อ ฟีดเดอร์ จาก ถึง

ในวันที่ ตั้งแต่เวลา น. ถึง น. ตามใบสั่งทำสวิตซ์เลขที่

พนักงานศูนย์ฯ นาย บุญทอง ฝาเงิน ประสานงานการขอตัดไฟกับ นายรัชช เป็นวงษ์

สำหรับผู้อนุมัติ


ที่ ก3 กปบ.(คฟ.)

เรียน ผ.ก. น.ค. น.ค.3

อ.ก.สฟ.(ก.3), อ.ก.ว.(ก.๓)

อนุมัติ และแจ้ง จป. เพื่อตรวจสอบความปลอดภัย

พร้อมทั้งลงข้อมูลแจ้งแผนดับไฟลงใน www.pea.co.th


(นางสาวสุทธงษา วงศ์บุญภาค)

วศก. 5 แทน น.ว.คฟ.

ขั้นตอนการสวิตซ์ซึ่ง 4 แผ่น

แผนผังแนบ - แผ่น

ผ.คฟ. 2 (สถานี BPA)

เพื่อทราบ และจัดพนักงานเข้าปฏิบัติงานร่วมกับศูนย์ฯ นครปฐม

ตั้งแต่เวลา 08:00 น. เป็นต้นไป จนกว่างานจะแล้วเสร็จ



(นายเลอพงศ์ แก่นจันทร์)

ร.ก.ปบ.(ก3) ปฏิบัติงานแทน อ.ก.ปบ.(ก3)

(นายเลอพงศ์ แก่นจันทร์)

ร.ก.ปบ.(ก3) ปฏิบัติงานแทน อ.ก.ปบ.(ก3)

ใบสั่งทำสวิตชิง

1. สถานที่ทำงาน	สถานีบ้านโป่ง 1 BUS 2					
2. กำหนดวันที่ทำงาน	23 ก.ค. 67	ระหว่าง	08.30 น.	ถึง	16.30 น.	
3. ผู้ขอทำงาน	กสฟ.(ก.3)	งานที่ทำ	รื้อถอนติดตั้งและทดสอบอุปกรณ์ป้องกัน ARC ตามใบขอปฏิบัติงาน 949/2567			
4. เตรียมการสวิตชิงโดย	นายขุนทอง ฝาเงิน			วันที่	17 กรกฎาคม 2567	
5. ตรวจสอบสวิตชิงโดย				วันที่	17 กรกฎาคม 2567	
6. อนุมัติสวิตชิงโดย				วันที่	17 กรกฎาคม 2567	
7. สั่งทำสวิตชิงโดย	1. นายศุภสวัสดิ์, นายอนุสรณ์, นายธนิศ, นายวรรณพงษ์, นายมโนช 2. นายพีรภัทร, นางสาวสุภัชชา, นายขุนทอง, นายศักดิ์สิทธิ์, นายพนิต 3. นายนครินทร์, นางสาวพิชชา, นายณัฐกาญจน์, นายสุธี, นายสามารถ					(กะ1 00.00 น. - 08.00 น.) (กะ2 08.00 น. - 16.00 น.) (กะ3 16.00 น. - 24.00 น.)

ที่	รหัสอุปกรณ์	สภาพอุปกรณ์ ปกติก่อน ดำเนินการ	ดำเนินการ	เวลา	ผู้ดำเนินการ	ผู้สั่งการ	หมายเหตุ
1	ตรวจสอบอุปกรณ์ป้องกันและตัดตอน ก่อนทำการสวิตชิง						
2	BP1-KT3A	"OLTC" Auto	"OLTC" Manual		EGAT		-
3	BP1-KT1A+2A	"OLTC" Auto	"OLTC" Manual		EGAT		
4	BPA03VB-01	"ON" Auto Reclose	"OFF" Auto Reclose		BPA		-
5	BPA07VB-01	"ON" Auto Reclose	"OFF" Auto Reclose		BPA		-
6	BPA08VB-01	"ON" Auto Reclose	"OFF" Auto Reclose		BPA		-
7	BPA09VB-01	"ON" Auto Reclose	"OFF" Auto Reclose		BPA		-
8	BPA10VB-01	"ON" Auto Reclose	"OFF" Auto Reclose		BPA		-
9	NPW-TP1	"OLTC" Auto	"OLTC" Manual		NPW		
10	NPW04VB-01	"ON" Auto Reclose	"OFF" Auto Reclose		NPW		
11	NPW05VB-01	"ON" Auto Reclose	"OFF" Auto Reclose		NPW		
12	NPU-TP2	"OLTC" Auto	"OLTC" Manual		NPU		
13	NPU09VB-01	"ON" Auto Reclose	"OFF" Auto Reclose		NPU		
14	BPC07VB-01	"ON" Auto Reclose	"OFF" Auto Reclose		BPC		ศูนย์เพชร
15	ย้าย BPA 10 ไปจ่ายจาก NPU 9						
16	BPA10S-06	ปลด	สับ		นฐ.	SCADA	SF6 ธนาคารกรุงศรี
17	BPA10VB-01	สับ	ปลด		BPA		-
18	ย้าย BPA 9 ไปจ่ายจาก NPW 4						
19	BPA09S-04	ปลด	สับ		นฐ.	SCADA	SF6 ชาญชัยอะไหล่ยนต์
20	BPA09VB-01	สับ	ปลด		BPA		-
21	ย้าย BPA 7 ไปจ่ายจาก NPW 5						
22	BPA07S-05	ปลด	สับ		นฐ.		SF6 วัดศรีอริยะเมตตีย์
23	BPA07VB-01	สับ	ปลด		BPA		-
24	ย้าย BPA 8 ไปจ่ายจาก BPA 3						
25	BPABVB-01	ปลด	สับ		BPA		ขนานบัส
26	BPA03S-03	ปลด	สับ		นฐ.		DIS ปากทางวัดลาดหญ้าแพรก

ที่	รหัสอุปกรณ์	สภาพอุปกรณ์ ปกติก่อน ดำเนินการ	ดำเนินการ	เวลา	ผู้ดำเนินการ	ผู้สั่งการ	หมายเหตุ
27	BPA08VB-01	สับ	ปลด		BPA		-
28	BPABVB-01	สับ	ปลด		BPA		ขนานบัส
29	ตรวจสอบ BPA06VB-01 อยู่ตำแหน่ง OPEN						
30	BPA06S-01	สับ	ปลด		นฐ.		DIS POT HEAD F.6
31	BPA07S-01	สับ	ปลด		นฐ.		DIS POT HEAD F.7
32	BPA08S-01	สับ	ปลด		นฐ.		DIS POT HEAD F.8
33	BPA09S-01	สับ	ปลด		นฐ.		DIS POT HEAD F.9
34	BPA10S-01	สับ	ปลด		นฐ.		DIS POT HEAD F.10
35	เมื่อพร้อมดับไฟ,ตรวจสอบ BPA02CVB-01 อยู่ตำแหน่ง OPEN						
36	BPA02BVB-01	สับ	ปลด		BPA		- INCOMING 2
37	BP1-2212	สับ	ปลด		EGAT		- เบรกเกอร์
38	BP1-2217	สับ	ปลด		EGAT		- ใบมีด
39	BPA02BVB-01	ทรัก "In service"	ทรัก "Out service"		BPA		- INCOMING 2
40	BPA06VB-01	ทรัก "In service"	ทรัก "Out service"		BPA		-
41	BPA07VB-01	ทรัก "In service"	ทรัก "Out service"		BPA		-
42	BPA08VB-01	ทรัก "In service"	ทรัก "Out service"		BPA		-
43	BPA09VB-01	ทรัก "In service"	ทรัก "Out service"		BPA		-
44	BPA10VB-01	ทรัก "In service"	ทรัก "Out service"		BPA		-
45	BPABVB-01	ทรัก "In service"	ทรัก "Out service"		BPA		- ขนานบัส
46	BPA02CVB-01	ทรัก "In service"	ทรัก "Out service"		BPA		CAP2
47	แจ้งพนักงานสถานีฯ ให้ตรวจสอบฟัยออน เบรกเกอร์ BPA2BVB-01,BPA6,7,8,9,10VB-01,02CVB-01 ว่ามีฟัยออนหรือไม่						
48	หลังจากตรวจสอบฟัยออน แล้ว เมื่อไม่มีฟัยออน แจ้งพนักงานสถานีฯ ดำเนินการสับกราวด์ ได้						
49	BPA02BVG-01	ปลด	สับ		BPA		- กราวด์ INCOMING 2
50	BPA02CVG-01	ปลด	สับ		BPA		- กราวด์ CAP2
51	BPA06VG-01	ปลด	สับ		BPA		- กราวด์ F6
52	BPA07VG-01	ปลด	สับ		BPA		- กราวด์ F7
53	BPA08VG-01	ปลด	สับ		BPA		- กราวด์ F8
54	BPA09VG-01	ปลด	สับ		BPA		- กราวด์ F9
55	BPA10VG-01	ปลด	สับ		BPA		- กราวด์ F10
56	แจ้งสถานะพื้นที่ไฟดับให้ผู้ควบคุมงานรับทราบ						
57	หลังจาก กสพ.ก.3 Test ไฟว่าดับเรียบร้อยแล้วพร้อมลง We safe เรียบร้อย						
58	BP1-KT3A	"OLTC" Manual	"OLTC" Auto		EGAT		-
59	BPA03VB-01	"OFF" Auto Reclose	"ON" Auto Reclose		BPA		-
60	NPW-TP1	"OLTC" Manual	"OLTC" Auto		NPW		
61	NPW04VB-01	"OFF" Auto Reclose	"ON" Auto Reclose		NPW		
62	NPW05VB-01	"OFF" Auto Reclose	"ON" Auto Reclose		NPW		

ที่	รหัสอุปกรณ์	สภาพอุปกรณ์ ปกติก่อน ดำเนินการ	ดำเนินการ	เวลา	ผู้ดำเนินการ	ผู้สั่งการ	หมายเหตุ
63	NPU-TP2	"OLTC" Manual	"OLTC" Auto		NPU		
64	NPU09VB-01	"OFF" Auto Reclose	"ON" Auto Reclose		NPU		
65	BPC07VB-01	"OFF" Auto Reclose	"ON" Auto Reclose		BPC		ศูนย์เพชร
66	แจ้งชุดปฏิบัติงานทำด้าน BUS 2 ได้						
สิ้นสุด Switching ช่วงเช้า							
67	เมื่อผู้ควบคุมงานแจ้งปฏิบัติงานแล้วเสร็จพร้อมจ่ายไฟ และยืนยันใน We Safe ว่าทำงานเสร็จ						
68	BP1-KT3A	"OLTC" Auto	"OLTC" Manual		EGAT		-
69	BPA03VB-01	"ON" Auto Reclose	"OFF" Auto Reclose		BPA		-
70	NPW-TP1	"OLTC" Auto	"OLTC" Manual		NPW		
71	NPW04VB-01	"ON" Auto Reclose	"OFF" Auto Reclose		NPW		
72	NPW05VB-01	"ON" Auto Reclose	"OFF" Auto Reclose		NPW		
73	NPU-TP2	"OLTC" Auto	"OLTC" Manual		NPU		
74	NPU09VB-01	"ON" Auto Reclose	"OFF" Auto Reclose		NPU		
75	BPC07VB-01	"ON" Auto Reclose	"OFF" Auto Reclose		BPC		ศูนย์เพชร
76	BPA02BVG-01	สับ	ปลด		BPA		- กราวด์ INCOMING 2
77	BPA02CVG-01	สับ	ปลด		BPA		- กราวด์ CAP2
78	BPA06VG-01	สับ	ปลด		BPA		- กราวด์ F6
79	BPA07VG-01	สับ	ปลด		BPA		- กราวด์ F7
80	BPA08VG-01	สับ	ปลด		BPA		- กราวด์ F8
81	BPA09VG-01	สับ	ปลด		BPA		- กราวด์ F9
82	BPA10VG-01	สับ	ปลด		BPA		- กราวด์ F10
83	BPA02BVB-01	ทรัก "Out service"	ทรัก "In service"		BPA		- INCOMING 2
84	BPA06VB-01	ทรัก "Out service"	ทรัก "In service"		BPA		- -
85	BPA07VB-01	ทรัก "Out service"	ทรัก "In service"		BPA		- -
86	BPA08VB-01	ทรัก "Out service"	ทรัก "In service"		BPA		- -
87	BPA09VB-01	ทรัก "Out service"	ทรัก "In service"		BPA		- -
88	BPA10VB-01	ทรัก "Out service"	ทรัก "In service"		BPA		- -
89	BPABVB-01	ทรัก "Out service"	ทรัก "In service"		BPA		- ขนานบัส
90	BPA02CVB-01	ทรัก "Out service"	ทรัก "In service"		BPA		CAP2
91	เมื่อพร้อมจ่ายไฟ						
92	BP1-2217	ปลด	สับ		EGAT		- ไบมีด
93	BP1-2212	ปลด	สับ		EGAT		- เบรกเกอร์
94	BPA02BVB-01	ปลด	สับ		BPA		- INCOMING 2
95	ปรับแรงดัน BPA-TP2 ประมาณ 22.6 kV.						
96	BPA06S-01	ปลด	สับ		นฐ.		DIS POT HEAD F.6
97	BPA07S-01	ปลด	สับ		นฐ.		DIS POT HEAD F.7

